HECKLER & KOCH

NO COMPROMISE

# G36

## ELECTRIC AIRSOFT / cal. 6 mm BB

powered by UMAREX www.umarex.com

UMAREX HOLDS THE WORLDWIDE EXCLUSIVE HK-TRADEMARK AND EXTERIOR DESIGN COPY LICENSE FOR USE WITH THIS PRODUCT, GRANTED BY HECKLER & KOCH GMBH.

G36 2.6440 / 2.6440X

G36 K 2.6441 / 2.6441X

G36 C 2.6442 / 2.6442X

Operating instructions • Bedienungsanleitung • Mode d´emploi • Manual de instrucciones

07/18© 2018

# DESCRIPTION • BENENNUNG • DÉSIGNATION DES PIÈCES • DESIGNACIÓN

**EN**

1. Muzzle
2. Barrel
3. Front sight
4. Magazine
5. Magazin catch
6. Safety
7. Rear sight
8. Stock release
9. Folding stock
10. Trigger
11. Bolt Stop
12. Shoot up
13. Cocking lever
14. Handguard

**DE**

1. Mündung
2. Lauf
3. Korn
4. Magazin
5. Magazinhalter
6. Sicherung
7. Kimme
8. Schaftentriegelung
9. Klappschaft
10. Abzug
11. Verschlussfang
12. Shoot up
13. Spannhebel
14. Vorderschaft

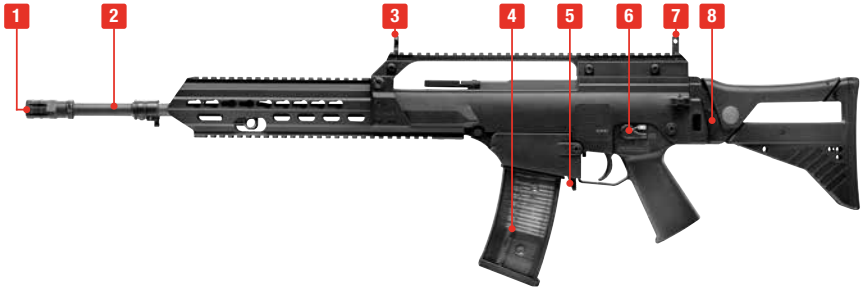


**FR**

1. Bouche
2. Canon
3. Guidon
4. Chargeur
5. Arrêtoir du chargeur
6. Sécurité
7. Hausse
8. Verrou de la crosse
9. Crosse pilante
10. Détente
11. Arrêtoir du verrou
12. Shoot up
13. Levier d'armement
14. Fût

**ES**

1. Boca
2. Cañón
3. Punto de mira
4. Cargador
5. Retén del cargador
6. Seguro
7. Mira trasera
8. Desbloqueo de la culata
9. Plegar culata
10. Gatillo
11. Retén del cerrojo
12. Shoot up
13. Palanca de amar
14. Guardamanos

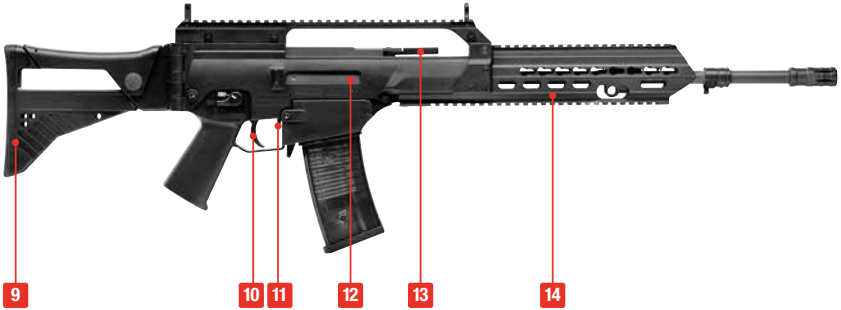

## CAUTION

- Only handle your gun in its safe condition.
- Always make sure that the muzzle points in a safe direction.
- Please do not switch the fire selector while pulling the trigger. This causes severe damage to your gun.
- **Please also always observe the legal regulations effective in your country for the use of arms.**

## ACHTUNG

- Hantieren Sie nur mit der Waffe, wenn diese gesichert ist.
- Achten Sie stets darauf, dass die Mündung in eine sichere Richtung zeigt.
- Schalten Sie niemals, während Sie den Abzug betätigen, den Feuerwahlhebel um. Dies verursacht schwere Schäden an Ihrer Waffe.
- **In Deutschland werden die Waffen aus gesetzlichen Gründen nur als SEMIAUTO vertrieben. Bitte beachten Sie das jeweilige Waffengesetz in Ihrem Land.**

## ATTENTION

- Ne manipulez l'arme que lorsque la sécurité est enclenchée.
- Assurez-vous que la bouche est orientée dans une direction non dangereuse.
- Pendant activer la détente, ne commutez jamais le commutateur. Cela cause des dommages graves.
- **Veillez à respecter la législation sur les armes en vigueur dans votre pays !**

## ATENCIÓN

- Manipule la pistola sólo cuando esté asegurada.
- Asegúrese de que la boca apunte siempre en una dirección segura.
- Durante implicar el gatillo nunca conmute el conmutador. Esto causa daños graves.
- **Rogamos observe en todo caso la legislación vigente en su país sobre el uso de armas.**

2.6440 2.6440X
2.6441 2.6441X
2.6442 2.6442X



2.6440X
2.6441X
2.6442X



2.6440X
2.6441X
2.6442X






## CAUTION

- When batteries are almost empty they can cause gearbox malfunctions that require repair.
- Batteries should never be overdischarged. This can damage the cell.
- Prolonged overcharging causes permanent damage to batteries.
- The battery should always be drained before charging.
- There is no warranty for batteries, because they are wear parts.
- Use only LiPo batteries (7,4 or 11,1 V / Stick Type).

**Please note that flat batteries must not be put in the household waste. Dispose of them properly, hand them in at your local shop for disposal or take them to a used battery collection location.**

*⚠ **CAUTION!** Avoid crushing of the cables.

## ACHTUNG

- Bei fast leeren Akkus kann es zu Gearbox-Störungen kommen, welche reparaturbedürftig sind.
- Akkus dürfen nicht tiefentladen werden, sonst können die Zellen beschädigt werden.
- Längeres Überladen verursacht dauerhaften Schaden der Akkus.
- Akkus sollten vor dem Laden stets entladen sein.
- Auf Akkus kann keine Garantie gewährt werden, da sie Verschleißteile sind.
- Verwenden Sie nur LiPo-Akkus ( 7,4 oder 11,1 V / Stick Type).

**Verbrauchte Batterien gehören nicht in den Hausmüll. Lassen Sie diese nur über den Fachhandel oder durch Batterie-Sammelstellen entsorgen.**

*⚠ **VORSICHT!** Nicht die Leitung quetschen.

## ATTENTION

- Si les accus sont presque vides, des perturbations au niveau de la transmission pourraient en résulter qui rendent nécessaire une réparation.
- Il ne faut pas décharger complètement les accus. Sinon, les cellules risquent d'être abîmées.
- Toute surcharge de longue durée est susceptible d'abîmer les accus durablement.
- Avant tout chargement, il faudrait que les accus soient toujours déchargés.
- Nous ne pouvons pas accorder de garantie pour les accus, car ceux-ci représentent des pièces d'usure.
- Veuillez utiliser seulement accu LiPo (7,4 ou 11,1 V / Stick Type).

**Vous ne devez pas jeter les piles usagées dans le conteneur à ordures ménagères. Déposez les dansdes commerces spécialisés ou à des points de collecte de piles.**

*⚠ **ATTENTION !** Ne pas coincer la ligne.

## ATENCIÓN

- En caso de que la batería esté vacía, pueden producirse daños en la caja de mando que necesitarán una reparación.
- No se deben descargar totalmente las baterías, ya que se podrían dañar los elementos.
- La sobrecarga duradera ocasiona averías permanentes en las baterías.
- Las baterías siempre deben estar descargadas antes de su carga.
- En las baterías no se ofrece ninguna garantía ya que se trata de piezas consumibles.
- Use solamente batería LiPo (7,4 o 11,1 V / StickType)

**Las pilas usadas no deben tirarse en el contenedor de basura doméstico. Deséchelas en comercios especializados o en puntos de recogida de pilas.**

*⚠ **ATENCIÓN!** No aplaste el circuito.


1
a
a = 4 mm
2.6440
2.6442
2.6440X
2.6442X


2

3


4

5


6


7
*


8


9
a
a = 4 mm
2.6440
2.6442
2.6440X
2.6442X

## ⚠ CAUTION

**Only use flawless BBs. Never use the following BBs:** ❶ diameter larger than 6 mm, ❷ with edges, ❸ both halves not aligned, ❹ used, soiled. Warranty expires if non-recommended BBs are used. It's recommended to use precision BBs from Umarex/Walther. To ensure proper operation of the magazine, protect it from dirt and dust.

## ⚠ ACHTUNG

**Verwenden Sie nur einwandfreie BB-Kugeln: ø 6 mm. Verwenden Sie auf keinen Fall folgende BB-Kugeln:** ❶ Durchmesser größer als 6 mm, ❷ mit Grat, ❸ versetzte Hälften, ❹ gebraucht, verschmutzt. Bei Gebrauch ungeeigneter Geschosse erlischt die Garantie. Empfohlen werden Präzisionsrundkugeln des Herstellers Umarex/Walther. Vermeiden Sie das Eindringen von Schmutz und Staub in das Magazin.

## ⚠ ATTENTION

**N'utilisez que des billes BB (sans défaut). N'utilisez jamais les types de billes BB suivants:** ❶ Diamètre supérieur à 6 mm ❷ avec angles ❸ moitiés déplacées ❹ usagées, sales. Si des projectiles autres que ceux appropriés sont utilisés, la garantie ne sera plus valable. Il est recommandé d'utiliser des billes de précision de la marque Umarex/Walther. Pour garantir le bon fonctionnement du chargeur, faites en sorte que les saletés et poussières n'entrent pas dans le chargeur.

## ⚠ ATENCIÓN

**Utilice únicamente bolas BB que no presenten defectos de calibre 6 mm. No utilice en ningún caso los siguientes tipos de bolas BB:** ❶ Diámetro superior a los 6 mm, ❷ con cortes, ❸ con mitades que no coinciden, ❹ usadas o sucias. Si se utilizan proyectiles distintos de los apropiados, quedará anulada la garantía. Se recomienda usar bolas de precisión de la marca Umarex/Walther. Para garantizar el buen funcionamiento del magazín, evite que la suciedad o el polvo entren en el mismo.

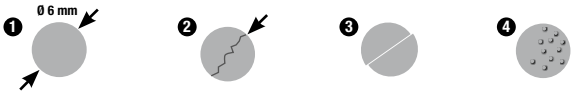






1

2

3

4

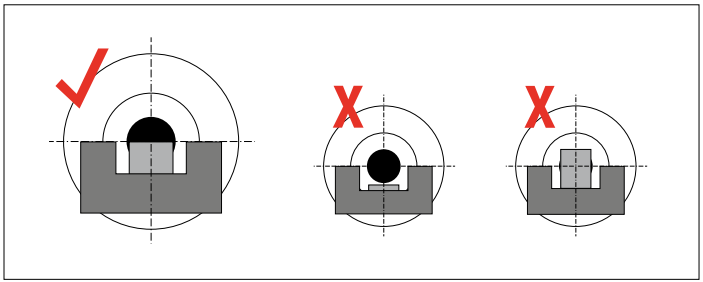

1
SAFE
FIRE


2

## SHOOT UP




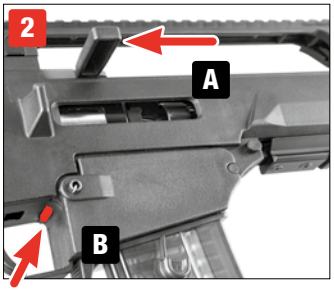




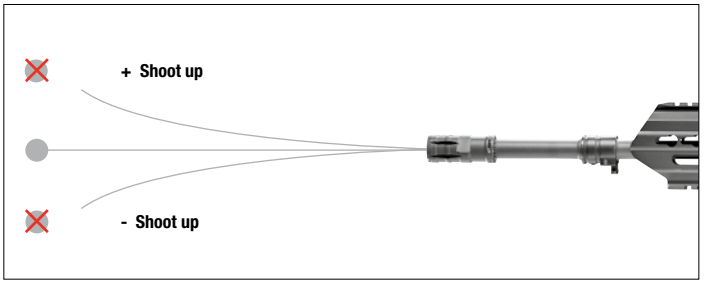




## STOCK • SCHAFT • CROSSE • CULATA


1


2

1

2

3

# TECHNICAL DATA • TESCHNISCHE DATEN • DONNÉES TECHNIQUES • DATOS TÉCNICOS

| | EN | DE | FR | ES |
|---|---|---|---|---|
| 1 | System | System | Système | Sistema |
| 2 | Caliber / Ammo | Kaliber / Munition | Calibre / Munitions | Kaliber / Munitión |
| 3 | Capacity | Kapazität | Capacité | Capacidad |
| 4 | Energy | Energie | Énergie | Energía |
| 5 | Velocity | Geschwindigkeit | Vitesse | Velocidad |
| 6 | Drive | Funktion | Action | Sistema de funcionamiento |
| 7 | Rate of fire | Kadenz | Cadence | Cadencia |
| 8 | Color | Farbe | Couleur | Color |
| 9 | Safety | Sicherung | Sécurité | Seguro |
| 10 | Barrel length | Lauflänge | Longueur canon | Longitud del cañón |
| 11 | Dangerous area up to | Max. Gefahrenbereich bis zu | Zone de danger s'étendant | Distancia máxima de peligro |
| 12 | Weight | Gewicht | Poids | Peso |
| 13 | Length | Länge | Longueur | Longitud |

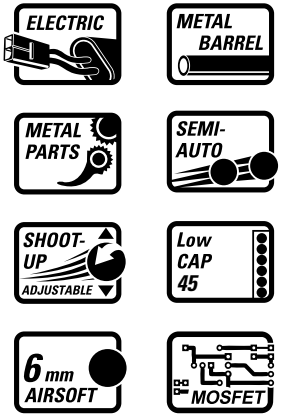


| | 2.6440 (F) G36 | 2.6440X G36 | 2.6441 (F) G36 K | 2.6441X G36 K | 2.6442 (F) G36 C | 2.6442X G36 C |
|---|---|---|---|---|---|---|
| 1 | Electric Airsoft / Elektrische Airsoft / Airsoft électrique / Airsoft eléctrica | | | | | |
| 2 | 6 mm BB | | | | | |
| 3 | 45 BBs | | | | | |
| 4 | < 1,6 J | < 1 J | < 1,6 J | < 1 J | < 1,6 J | < 1 J |
| 5 | ≤ 120 m/s | ≤ 100 m/s | ≤ 120 m/s | ≤ 100 m/s | ≤ 120 m/s | ≤ 100 m/s |
| 6 | Semi-auto | Semi + Full-auto | Semi-auto | Semi + Full-auto | Semi-auto | Semi + Full-auto |
| 7 | - | 650 BBs/min | - | 650 BBs/min | | 650 BBs/min |
| 8 | black / schwarz / noir / negro | | | | - | |
| 9 | manual / manuell / manuel / manual | | | | | |
| 10 | 500 mm | 500 mm | 350 mm | 350 mm | 250 mm | 250 mm |
| 11 | 200 m | 150 m | 200 m | 150 m | 200 m | 150 m |
| 12 | 3135 g | 3135 g | 2945 g | 2945 g | 2815 g | 2815 g |
| 13 | 945 – 982 mm | 945 – 982 mm | 800 – 835 mm | 800 – 835 mm | 675 – 715 mm | 675 – 715 mm |

2.6440
2.6441
2.6442

2.6440X
2.6441X
2.6442X

| PROBLEMS • PROBLEME<br>DYSFONCTIONNEMENTS • PROBLEMAS | | | POSSIBLE CAUSES • MÖGLICHE GRÜNDE<br>CAUSES POSSIBLES • POSIBLES CAUSAS |
|---|---|---|---|
| Gun does not shoot<br>Waffe schießt nicht<br>l'arme ne tire pas<br>El arma no dispara | Faulty shooting direction<br>Schlechte Schussleistung<br>Mauvaise performance de tir<br>Potencia de disparo deficiente | Low shooting speed<br>Geringe Geschossgeschwindigkeit<br>Faible vitesse du projectile<br>Escasa velocidad de disparo | |
| ▶ | | | Safety activated • Waffe gesichert<br>Sécurité de l'arme enclenchée • Seguro activado |
| ▶ | | | $CO_2$ capsule not pierced / Battery not connected • $CO_2$-Kapsel nicht angestochen / Akku nicht angeschlossen<br>Capsule de $CO_2$ non percé / L'accu non connectée • Cápsula de $CO_2$ sin perforar / Batería no conectada |
| ▶ | | | Battery empty • Akku leer<br>L'accu vide • / La batería vacío |
| ▶ | ▶ | ▶ | Gas / $CO_2$ capsule / Magazine empty • Gas / $CO_2$ -Kapsel / Magazin leer<br>Gaz / Capsule de $CO_2$ / Chargeur vide • Gas / Cápsula de $CO_2$ / Cargador vacío |
| | ▶ | ▶ | Dirty barrel • Lauf verschmutzt<br>Canon encrassé • Cañón sucio |
| | ▶ | ▶ | Extreme temperatures • Extreme Temperaturen<br>Températures extrêmes • Temperaturas extremas |
| ▶ | ▶ | ▶ | Wrong ammunition • Falsche Munition<br>Mauvaises munitions • Munición errónea |
| ▶ | ▶ | ▶ | Ammunition badly loaded • Munition falsch geladen<br>Munitions mal chargées • Munición mal cargada |
| | ▶ | | Sight not properly adjusted • Visierung nicht richtig eingestellt<br>Dispositif de visée mal réglé • La mira no está bien ajustada |

**UMAREX GmbH & Co. KG**
Donnerfeld 2
59757 Arnsberg | Germany

service@umarex.de
**www.umarex.com**

We reserve the right to make color and design changes and technical improvements. No responsibility is accepted for printing errors or incorrect information.

Änderungen in Farbe und Design, sowie technische Verbesserungen, Druckfehler und Irrtum vorbehalten. Alle Angaben ohne Gewähr.

Sauf modifications de la couleur et du design ainsi que des améliorations techniques, erreurs d'impression et erreur. Toutes les données sont fournies sans garantie.

Salvo modificaciones de color y de diseño así como mejoramientos técnicos, erratas y error. Todos los datos sin garantía .

**© UMAREX GmbH & Co. KG**